



## PressReader

### Zugang und Anmeldung

#### App für Smartphones oder Tablets



[App Store](#)

«PressReader»

oder

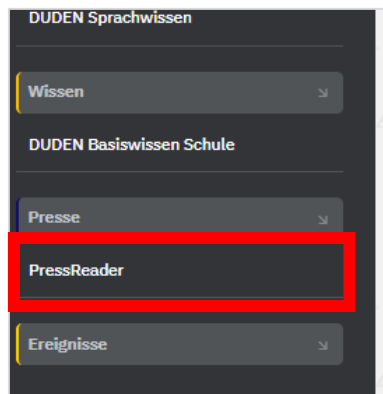
[Play Store](#)

«PressReader»

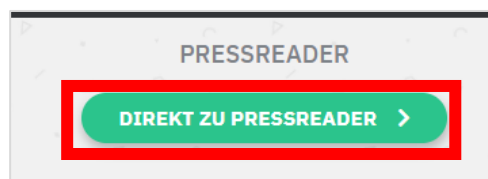
Eine Anmeldung direkt über die App ist nicht möglich. Anleitung «So gelangen Sie in die App» weiter unten.

**Die Anmeldung für PressReader erfolgt über Munzinger.** Melden Sie sich zuerst bei Munzinger an (siehe unten).

Für die Nutzung von PressReader klicken Sie links unten auf «PressReader»,



dann weiter «direkt zu PressReader».

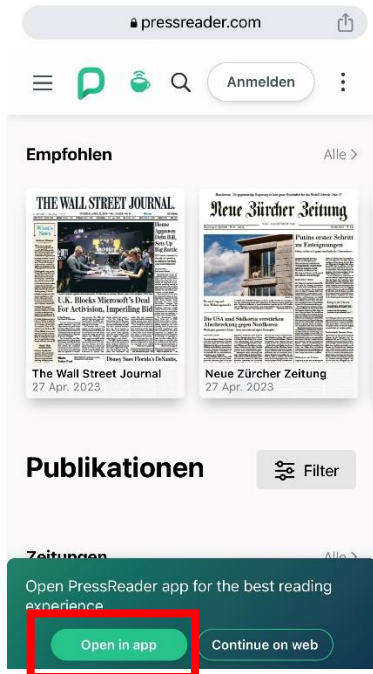


Sie sind bei PressReader angemeldet, bitte ignorieren Sie den Anmeldebutton.

### So gelangen Sie in die App

Melden Sie sich mit einem Smartphone oder einem Tablet über einen Webbrowser über Munzinger bei PressReader an. Sie werden danach gefragt, ob Sie in der App fortfahren möchten. Wählen Sie «Open in app». Somit

können Sie Zeitungen und Zeitschriften in der zuvor installierten PressReader App lesen.



## Anmerkung

Um PressReader nutzen zu können, benötigen Sie keinen e-Reader.

## Hilfe

Hilfe und viele nützliche Informationen finden Sie auf:

[www.pressreader.com/de](http://www.pressreader.com/de).

# Munzinger

## Zugang

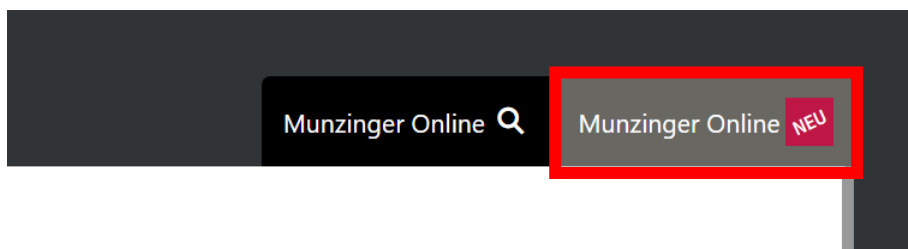
Webseite: [www.munzinger.de](http://www.munzinger.de)



Der Zugang wird von der Kantonsbibliothek Graubünden zur Verfügung gestellt, darum erscheint am oberen Bildschirmrand deren Logo.

## Anmeldung

Gehen Sie weiter zu «Munzinger Online»



So loggen Sie sich ein:

- mit Bibliotheksausweis: Wählen Sie «Chur (CH), Stadtbibliothek».
- Benutzername: sbc+Ausweisnummer der Bibliothekskarte (Bsp. sbcq12345)
- Passwort: gleiches Passwort wie für den Online-Katalog

Sie sind nun bei Munzinger angemeldet.

## Hilfe

Hilfe und viele nützliche Informationen finden Sie auf [www.munzinger.de](http://www.munzinger.de).

